

**Государственный налоговый комитет
Республики Узбекистан**

**Практическое руководство
по использованию**

**автоматизированной информационной системы (АИС)
“E-aktiv”**

г. Ташкент – 2022 г.

Содержание

1. Общие правила..... 3 стр.
2. Основные понятия.....4-стр.
3. Основная часть..... 5-27 стр.
4. Заключительная часть..... 28 стр.

Общие правила

На сегодняшний день разработан и продолжает разрабатываться ряд государственных программ по сокращению уровня теневой экономики.

В частности, 2 июля 2021 г. принято постановление Президента Республики Узбекистан «О дополнительных мерах по обеспечению прозрачности и повышению эффективности государственных закупок» (№ПП-5171).

Постановлением Кабинета Министров Республики Узбекистан (ПКМ №595 от 22 сентября 2021 г.) с 1 января 2022 г. для плательщиков НДС и юридических лиц, в уставном капитале которых доля государства составляет более 50 процентов, обязательно:

- отражать все операции, связанные с учетом основных средств, нематериальных активов и товарно-материальных ресурсов, а также с формированием и уменьшением уставного капитала в автоматизированной системе государственных налоговых органов «E-aktiv»;

- при уничтожении и списании запасов по истечении срока хранения в ходе хозяйственной деятельности не позднее 3-х рабочих дней отражать в АИС «E-aktiv».

В соответствии с данными требованиями органами государственной налоговой службы разработана автоматизированная информационная система «E-aktiv», позволяющая фиксировать все операции, связанные с учетом основных средств, нематериальных активов и товарно-материальных ресурсов, а также формированием и уменьшением уставного капитала.

Основные понятия

АИС “Е-aktiv” – новая система удаленного учета товарно-материальных ресурсов

Приход товаров – все операции, связанные с поступлением основных средств, нематериальных активов и товарно-материальных ресурсов, а также формированием и уменьшением уставного капитала.

ЭСФ – товары или продукция, оприходованные на основе электронных счетов-фактур.

Таможня – товары или продукция, оприходованные на основе грузовых таможенных деклараций.

Мои склады – с помощью данного сервиса хозяйствующие субъекты формируют реестр складов, на которых хранится продукция.

Мои товары – в этом разделе ведется учет всех оприходованных товаров, нематериальных активов и товарно-материальных ресурсов.

Основные средства – в данном разделе формируется, ведется учет и редактируется список основных средств.

Уставный капитал – формируется список и ведется учет уставных капиталов.

Таможенные склады – ведется учет доступных таможенных складов.

Расход товаров – ведется учет расхода доступных на складе товаров.

Основная часть

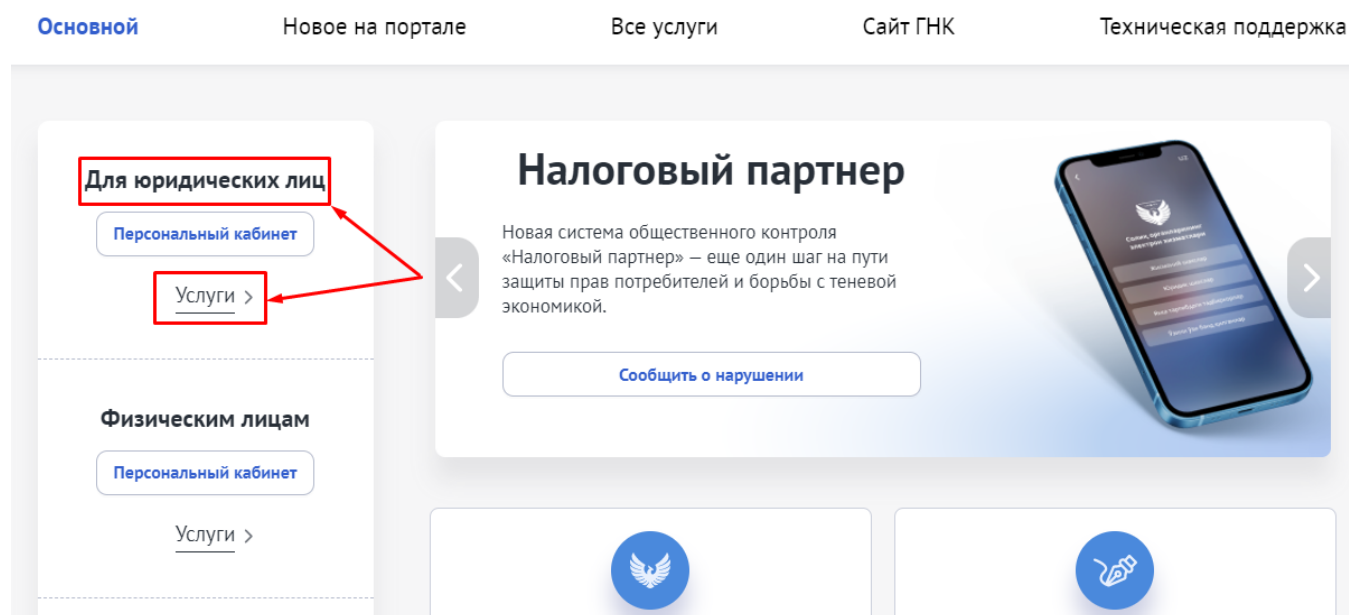
Автоматизированная информационная система «Е-aktiv» разработана на основании Постановления Кабинета Министров №595 от 22 сентября 2021 г. с целью отражения всех операций, связанных с учетом основных средств, нематериальных активов и товарно-материальных ресурсов, а также с формированием и уменьшением уставного капитала.

Информационная система позволяет вести учет и проводить анализ основных средств, нематериальных активов и товарно-материальных ресурсов, удаленно отслеживать движение товарно-материальных ресурсов, формировать перечень оприходованных и реализованных товаров, а также остатков.

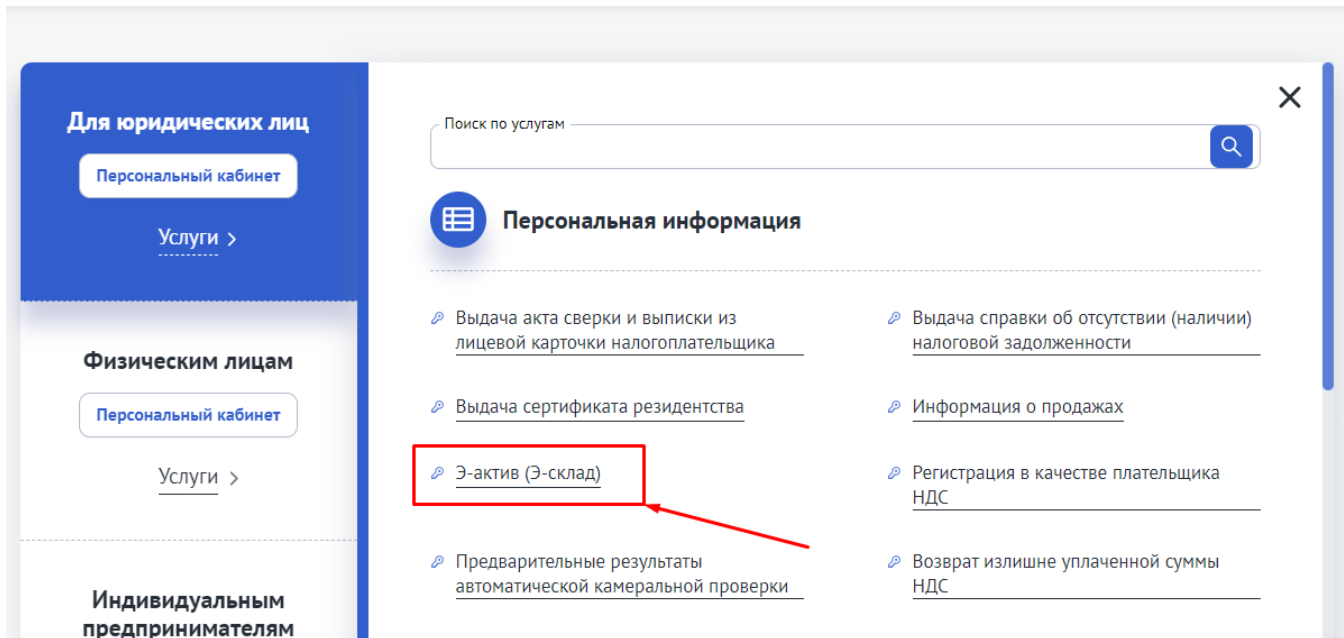
В информационную систему входят следующие разделы: Мои склады, Основные средства, Приход товаров, Таможня, ЭСФ, Уставный капитал, Таможенные склады, Мои товары и Расход товаров.

В АИС «Е-aktiv» отражение всех операций, связанных с учетом основных средств, нематериальных активов и товарно-материальных ресурсов, а также формированием и уменьшением уставного капитала осуществляется в следующей последовательности.

На сайте my3.soliq.uz в категории «Для юридических лиц» выбрать «Услуги».



В разделе «Персональная информация» выбрать «Э-актив (Э-склад)». Зарегистрироваться с помощью ключа ЭЦП.



Порядок работы в информационной системе:

1 – создать склад для хранения товарно-материальных запасов и сформировать реестр доступных складов.

2 – отразить поступление основных средств, нематериальных активов и товарно-материальных ресурсов (сформировать уставный фонд). В этом случае необходимо выбрать, будут ли поступившие товары основными средствами или уставным капиталом.

Поступление товарно-материальных запасов осуществляется **3 способами**:

- **Приход товаров** (посредством этого сервиса осуществляется 7 видов поступления товаров);
- **ЭСФ** (товары или продукция, оприходованные с помощью электронных счетов-фактур);
- **Таможня** (товары или продукция, оприходованные с помощью грузовых таможенных деклараций).

Расход товарно-материальных запасов осуществляется 2 способами:

- ЭСФ (посредством электронных счетов-фактур);

- Расход товаров (осуществляется вручную при передаче товаров в производство, при перемещении со склада на склад, списании, передаче для создания основных средств, при ликвидации основных средств).

Действия в системе рекомендуется выполнять в следующей последовательности.

- 1. Мои склады** – в данном разделе добавляется информация о складе, формируется список и ведется учет доступных складов.

The screenshot shows the 'Э-актив (Э-склад)' interface. At the top, there is a breadcrumb trail: 'Главный - Услуги и сервисы - Э-актив (Э-склад)'. Below this is a row of navigation buttons: 'Основной', 'Приход товаров', 'Таможня', 'ЭСФ', 'Расход товаров', and 'Мои склады' (highlighted with a red box). Below this row are more buttons: 'Основные средства', 'Уставный капитал', 'Таможенные склады', and 'Мои товары'. On the right side, there is a dropdown menu for 'Количество записей на странице' set to '10'. Below this is a blue button 'Добавить склад' (highlighted with a red box). The main part of the interface is a table with the following columns: '№', 'ИД омбор', 'Номер склада', 'Название склада', 'Адрес', 'ПИНФЛ Ответственное лицо', 'ФИО', 'Складская площадь', 'Дата создания', and 'Действия'. The table contains one row of data. The 'Действия' column for this row contains two links: 'Редактировать' (with a pencil icon) and 'Удалить' (with an 'X' icon), both highlighted with a red box.

№	ИД омбор	Номер склада	Название склада	Адрес	ПИНФЛ Ответственное лицо	ФИО	Складская площадь	Дата создания	Действия
1	167	1	1- Омборхона	Анджон вилояти Анджон шаҳар Боғишамол даҳаси Автомобил бозори	52408048680027	Abdavaxobov Abdujabbor Abdujalil o'g'li		06.11.2021	Редактировать Удалить

1.1. Чтобы добавить склад, необходимо:

1. Выбрать опцию “Добавить склад”.
2. Выбрать код объекта (склада).
3. Ввести ПИНФЛ лица, ответственного за склад.
4. Нажать кнопку “Сохранить” и сохранить сведения.

Ввести произвольные номер и название, удобные для обозначения склада (Например: Номер склада – 1, Наименование склада – Первый склад).

После ввода кода объекта информация о месторасположении (область, район), адресе, праве собственности, типе и площади склада сформируется автоматически.

Если у организации нет в собственности соответствующего объекта, а деятельность осуществляется на условиях аренды, то после регистрации договора аренды на сайте Государственного налогового комитета e-ijara.soliq.uz информация об объекте будет сформирована в системе.

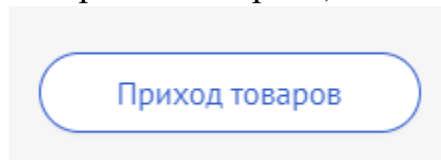
После заполнения вышеперечисленных сведений необходимо указать ПИНФЛ и Ф.И.О. лица, ответственного за склад. Нажать кнопку «Добавить склад».

Посредством данного сервиса можно добавлять информацию о нескольких складах.

После того, как в систему будут добавлены соответствующие склады, можно осуществлять приход товаров или продукции на эти склады в установленном порядке.

2. Приход товаров – в этом разделе отражается информация по приходу товаров на склад 3 способами (подгружается в автоматическом режиме через разделы “ЭСФ” и “Таможня”, вводится вручную – в разделе “Приход товаров”):

- Приход товаров;
- ЭСФ;
- Таможня.



2.1. Приход товаров, остатков товаров и товаров собственного производства осуществляется в следующей последовательности. Необходимо:

1. Выбрать источник прихода.
2. Вести номер и дату документа.
3. Выбрать метод прихода (покупка или бесплатно).
4. Ввести ИКПУ товара.
5. Ввести единицу измерения, количество и себестоимость единицы товара, сумму НДС.
6. Выбрать склад, на который поступит продукция.
7. Выбрать, является ли данный товар основным средством или уставным капиталом.
8. При необходимости добавить дополнительную строку.
9. Нажать кнопку “Сохранить”.

В этом разделе нужно выбрать один из 8 видов источников прихода товаров.

- Приход готовой продукции на склад;
- Ввод начальных остатков товаров;
- Безвозмездно полученные товары;
- Приход товаров, выявленных в результате инвентаризации;
- Приход созданных основных средств;
- Приход товаров от физических лиц;
- Приход товаров, полученных через корпоративную карту;
- Приход от производства товаров.

Приход товаров от физических лиц – при вводе данных необходимо:

1. Выбрать источник прихода (Приход от физических лиц).
2. Ввести номер и дату документа.
3. Ввести ПИНФЛ продавца-физического лица.
4. Загрузить отсканированную форму документа (прикрепить файл).
5. Ввести ИКПУ товара.
6. Ввести единицу измерения, количество и цену товара.
7. Выбрать метод прихода (покупка или бесплатно).
8. Выбрать склад, на который поступит продукция.
9. Добавить дополнительную строку (необязательно).
10. Нажать кнопку “Сохранить”.

Э-актив (Э-склад)

Главный - Услуги и сервисы - Э-актив (Э-склад)

Основной **Приход товаров** Таможня ЭСФ Расход товаров Мои склады

Основные средства Уставный капитал Таможенные склады Мои товары

Источник приход: Приход от физических лиц
ПИНФЛ продавца ФЛ Ф.И.Ш

Номер документа
Дата документа

* Отсканированная форма документа: **↓ файл загрузить**

№	Метод прихода	Код ИКПУ	Название товара	Приведенное ед. измерения	Единица измерения	количе	Операции
1	Покупка Бесплатно						+ -

Для удобства налогоплательщиков **создана возможность загрузки файла Excel.**

Э-актив (Э-склад)

Главный - Услуги и сервисы - Э-актив (Э-склад)

Основной Приход товаров Таможня ЭСФ Расход товаров Мои склады

Основные средства Уставный капитал Таможенные склады Мои товары

Загрузить с Excel Скачать шаблон Скачать образец Список единиц измерения

Источник приход: Приход от производства
Номер документа
Дата документа

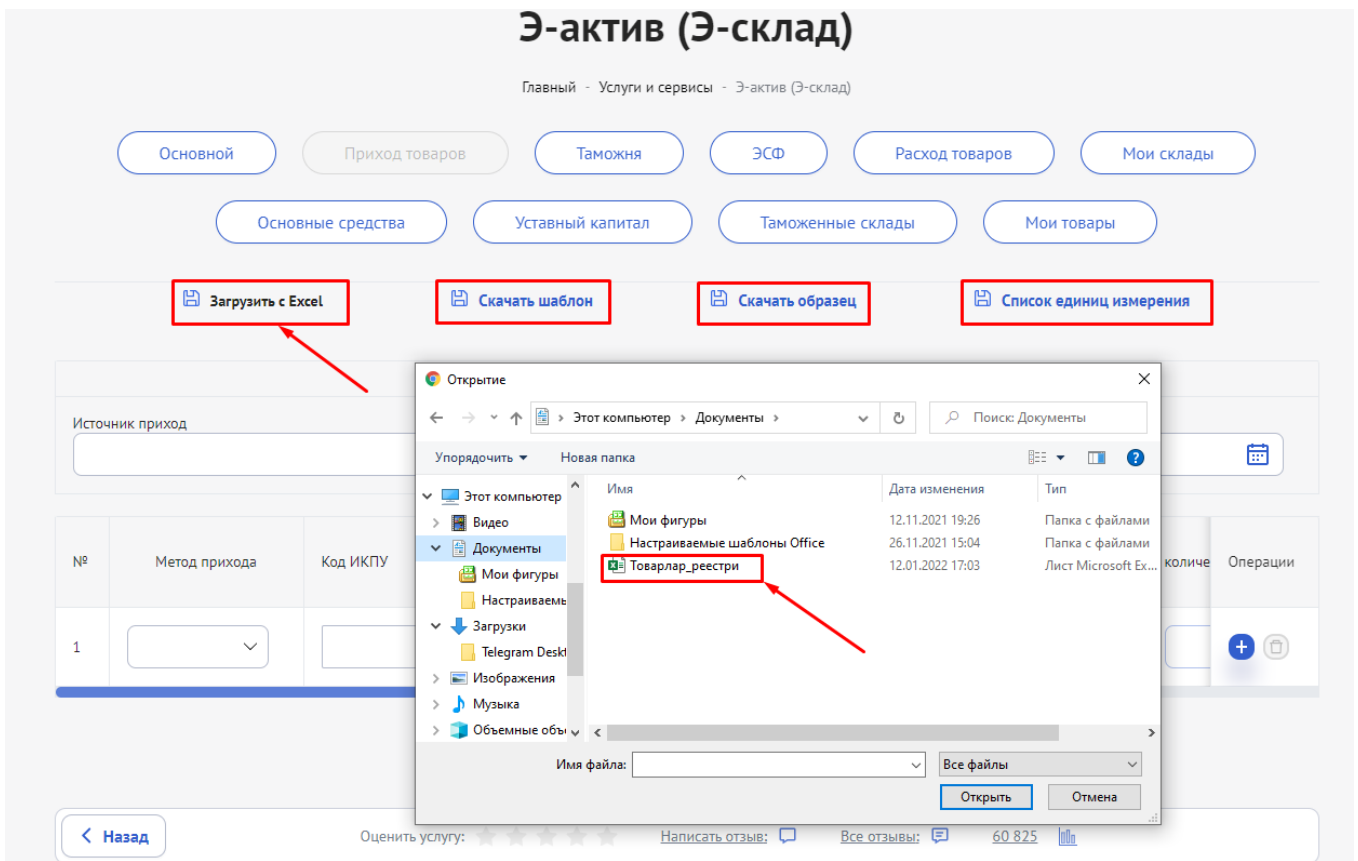
ден. д. ния	Единица измерения	количество	Себестоимость единицы товара	сумма НДС	Стоимость поставки с учётом НДС	Выбор склада	Приход ОС	Приход Уставной капитал	Операции
					0				+ -

Сохранить

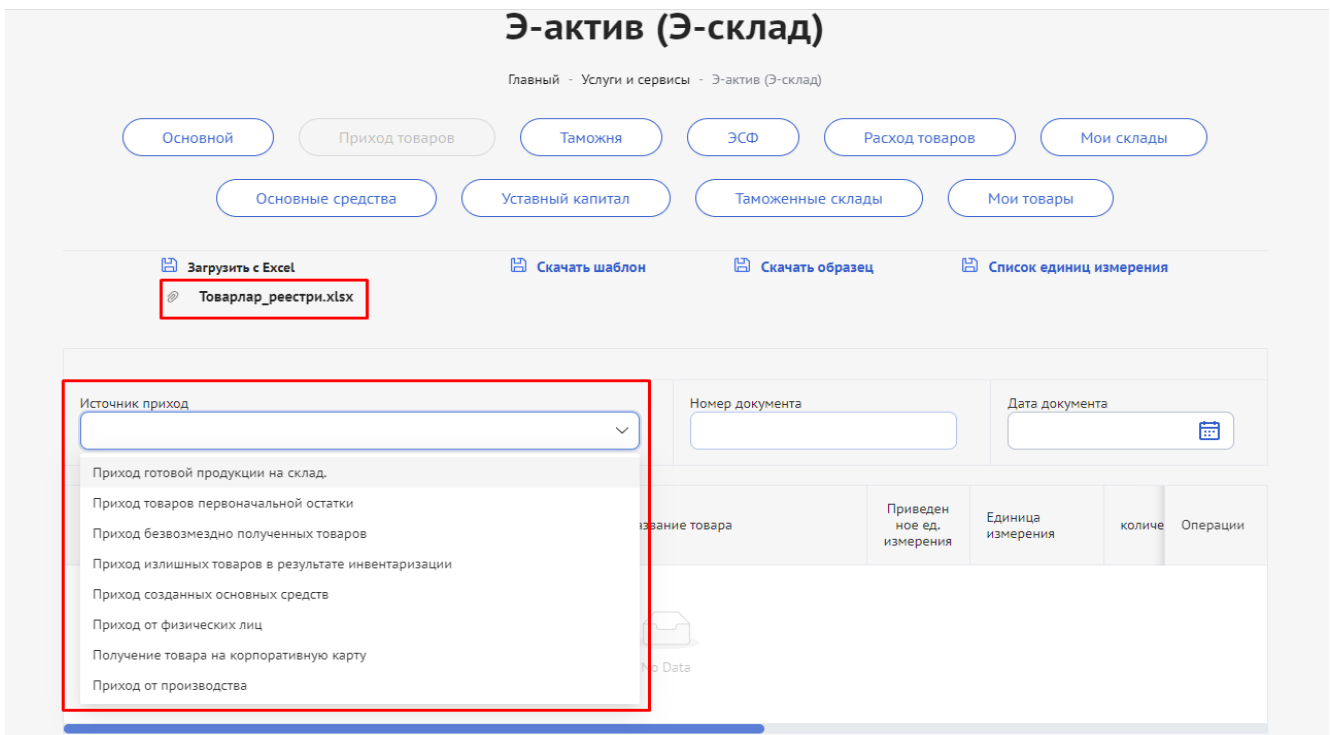
В приложении Excel должна быть указана следующая информация: порядковый номер, способ прихода, ИКПУ, наименование товара, величина заданной единицы измерения, код единицы измерения, себестоимость единицы товара, сумма НДС, ID-номер склада, принадлежность к основным средствам или уставному капиталу.

№	Kirim usuli	MXIK kodi	Tovarning nomi	Keltirilgan o'lchov birligi	O'lchov birligi (kodi)	Miqdori	Bir birlik tovarning tannarxi	QQS summasi	Omborni ID raqami	Asosiy vosita kirimi	Ustav kapitalig a kirimi
1	1	9,02001E+14	Chang yutgich	12	7	5	100	50	123	1	0
2	2	4,05001E+14	Televizor	11	4	100	100	50	123	0	1

Для этого в первую очередь необходимо скачать **шаблон Excel**, представленный на странице, и заполнить его в соответствии с образцом (**Скачать образец**). Если вы столкнулись с трудностями при выборе единицы измерения, загрузите файл «**Список единиц измерения**». Единицы измерения в нем представлены под порядковым номером (кодом, который необходимо указать в соответствующей графе при формировании перечня товаров в файле Excel).



После прикрепления файла необходимо выбрать источник прихода товара, номер и дату документа.



2.2. Таможня – в данном сервисе автоматически формируется список товаров или продукции, оприходованных по грузовым таможенным декларациям.

Э-актив (Э-склад)

Главный - Услуги и сервисы - Э-актив (Э-склад)

Основной Приход товаров **Таможня** ЭСФ Расход товаров Мои склады

Основные средства Уставный капитал Таможенные склады Мои товары

№	Номер ГТД	Дата ГТД	Фактурная стоимость товара	Таможенная стоимость товаров	НДС уплачен на таможне	
1	2484	14.09.2021	208 500 440.7	280 892 521.5	42 306 105.3	Редактировать
2	8142	14.09.2021	183 805 562.6	205 010 734.1	30 751 610.1	Редактировать
3	2511	16.09.2021	447 724 920.0	555 073 125.5	83 260 968.8	Редактировать
4	8249	16.09.2021	51 849 158.0	51 986 730.1	7 798 009.5	Редактировать

С помощью функции "Редактировать" вносятся ИКПУ, соответствующие ТН ВЭД коду товара или продукции, оприходованной по грузовым таможенным декларациям, и указывается склад, на который поступит товар (продукция).

Э-актив (Э-склад)

Главный - Услуги и сервисы - Э-актив (Э-склад)

Основной Приход товаров **Таможня** ЭСФ Расход товаров Мои склады

Основные средства Уставный капитал Таможенные склады Мои товары

2.3. ЭСФ – данный сервис автоматически формирует список товаров или продукции, оприходованных на основе электронных счетов-фактур.

№	Название продавца	ИНН продавца	Номер ЭСФ	Дата ЭСФ	
1	HUDUDGAZTA`MINOT AKSIYADORLIK JAMIYATI	306605769	202108009-018803	31.08.2021	Выбор склада
2	СП ООО "O`zERAЕ CLIMATE CONTROL"	301724521	П-2560	05.10.2021	Выбор склада
3	СП ООО "O`zERAЕ CLIMATE CONTROL"	301724521	П-2562	05.10.2021	Выбор склада
4	ООО "PSM AVTOSERVICE TEX"	305487348	30/09-01	30.09.2021	Выбор склада
5	ОБЩЕСТВО С ОГРАНИЧЕННОЙ ОТВЕТСТВЕННОСТЬЮ "BARAKA NANORI"	303476670	47	30.09.2021	Выбор склада

Автоматически формируется список товаров, поступающих на основе электронных счетов-фактур. Для оприходования данных товаров с помощью опции “Выбор склада” нужно указать склад, на который поступят товары.

3. Основные средства – с помощью данного сервиса ведется учет перечня основных средств, принадлежащих хозяйствующему субъекту.

В данном разделе отображаются внесенные в систему сведения об основных средствах. С помощью функции “**Редактировать**” можно произвести расчет амортизации.

Э-актив (Э-склад)

Главный - Услуги и сервисы - Э-актив (Э-склад)

Основной

Приход товаров

Таможня

ЭСФ

Расход товаров

Мои склады

Основные средства

Уставный капитал

Таможенные склады

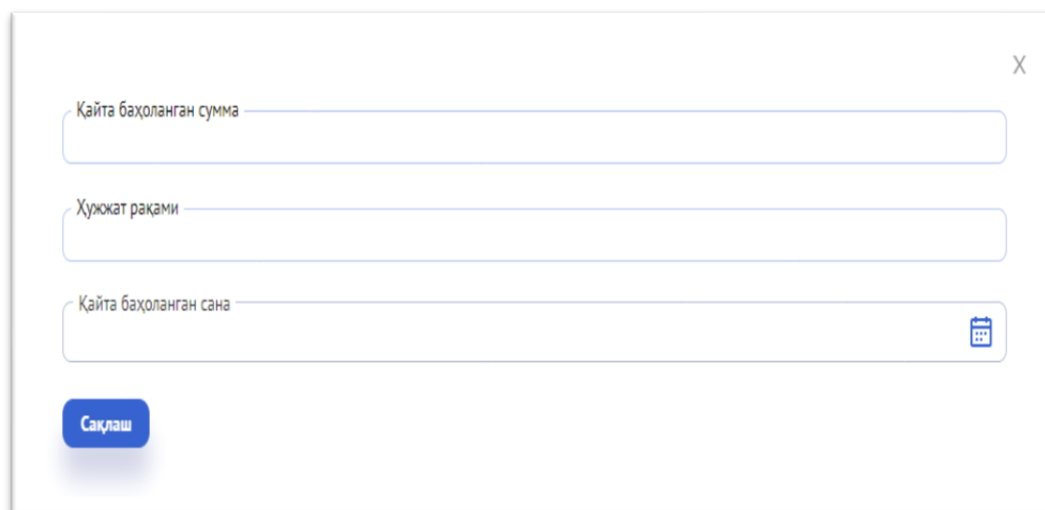
Мои товары

Номер по типу ОС	количество ОС	Начальное значение	Сумма амортизации	Остаточная стоимость
3 единица	12 единица	230 102.0 сўм	14 386.7 сўм	215 715.3 сўм

№	инвентарный номер	тип основных средств	Номер документа	Дата документа	Название основных средств	Переоценка	Операции
1	8	Компьютерлар	10	13.09.2021	Телевизор Artel 32AH90G цвет Moist	+	Редактирован
2	9	Бошқа компьютер, периферия курилмалари, маълумотларга ишлов бериш ускуналари	10	13.09.2021	Телевизор Artel 32AH90G цвет Voilent	+	Редактирован

3.1. Для переоценки товарно-материальных запасов:

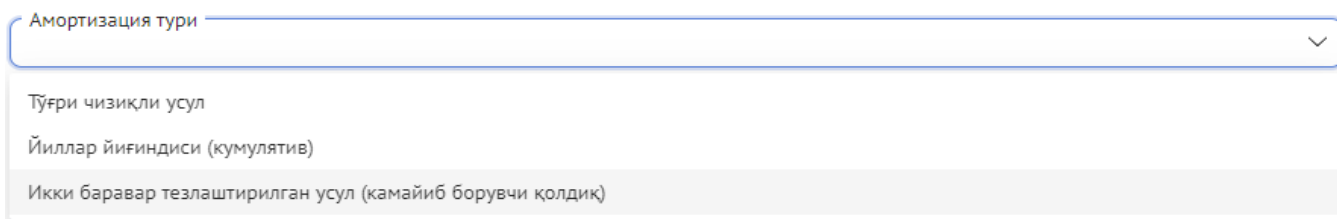
1. Нажать на соответствующее поле в графе “Переоценка” ;
2. В открывшемся окне указать сумму переоценки;
3. Номер документа;
4. Дату переоценки;
5. Нажать кнопку “Сохранить”.



The screenshot shows a dialog box with three input fields and a button. The fields are labeled in Uzbek: "Қайта баҳоланган сумма" (Adjusted sum), "Ҳужжат рақами" (Document number), and "Қайта баҳоланган сана" (Adjusted date). A calendar icon is next to the date field. A blue button labeled "Сақлаш" (Save) is at the bottom left. A close button (X) is at the top right.

3.2. Порядок расчета амортизации основных средств:

1. В основном окне выбрать кнопку “Редактировать”. Откроется окно расчета амортизации.
2. Выбрать тип амортизации.
3. Выбрать группу и название по группе основных средств, для которых необходимо рассчитать амортизацию.
4. Указать стоимость расходов и инвестиционную скидку.
5. Указать даты производства и получения основных средств.
6. Указать инвентарный и кадастровый номера.
7. Рассчитать амортизацию.



The screenshot shows a dropdown menu with the title "Амортизация тури" (Depreciation type). The menu is open, showing three options: "Тўғри чизикли усул" (Straight-line method), "Йиллар йиғиндиси (кумулятив)" (Sum of years method), and "Икки баравар тезлаштирилган усул (камайиб борувчи қолдиқ)" (Accelerated method with declining balance).

Асосий восита гуруҳи



Бинолар, иморатлар ва иншоотлар

Узатиш қурилмалари

Куч машиналари ва асбоб-ускуналар

Фаолият турлари бўйича иш машиналари ва асбоб-ускуналар (ҳаракатланувчи транспортдан ташқари)

Ҳаракатланувчи транспорт

Компьютер, периферия қурилмалари, маълумотларни қайта ишлаш ускуналари

Бошқа гуруҳларга киритилмаган асосий воситалар

Асосий восита гуруҳ бўйича номи



Бинолар, иморатлар

Нефть ва газ қудуқлари

Нефть-газ омборлари

Кема қатнайдиған каналлар, сув каналлари

Кўприклар

Дамбалар, тўғонлар

Дарё ва денгиз причал иншоотлари

Корхоналарнинг темир йўллари



Амортизация тури
Тўғри чизикли усул



Асосий восита гуруҳи
Бинолар, иморатлар ва иншоотлар



Асосий восита гуруҳ бўйича номи



Харажатлар қиймати

Инвестиция чегирмаси

Асосий восита ишлаб чиқарилган сана
11.01.2022



Асосий восита кирим қилинган сана
11.01.2022



Инвентар рақам

кадастр рақами

Ҳисоблаш

Подтвердить расчет можно с помощью кнопки “Подтвердить”.

✕

Бошланғич қиймати 5015000 Амортизация нормаси 15% Яроқлилик муддати 7 йил

№	Йиллар	Йил бошига қолдиқ	Амортизация нормаси	Эскириш суммаси	Амортизация фонди	Қолдиқ қиймати	Инвестиция чегирмаси
1	2022	5015000	15	752250	752250	4262750	0
2	2023	4262750	15	752250	1504500	3510500	0
3	2024	3510500	15	752250	2256750	2758250	0
4	2025	2758250	15	752250	3009000	2006000	0
5	2026	2006000	15	752250	3761250	1253750	0
6	2027	1253750	15	752250	4513500	501500	0
7	2028	501500	15	752250	5015000	0	0

Орқага Тасдиқлаш

4. Уставный капитал – в данном сервисе ведется учет перечня уставного капитала, принадлежащего хозяйствующим субъектам. С помощью кнопки “Прикрепить” необходимо указать ПИНФЛ или ИНН владельца доли в уставном капитале.

Э-актив (Э-склад)

Главный - Услуги и сервисы - Э-актив (Э-склад)

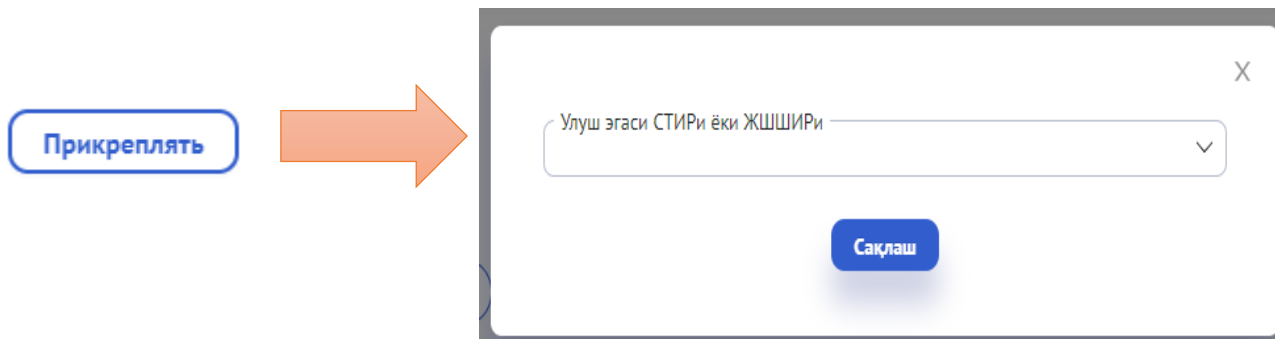
Основной
Приход товаров
Таможня
ЭСФ
Расход товаров
Мои склады

Основные средства
Уставный капитал
Таможенные склады
Мои товары

№	Номер документа	Дата документа	Название товара	Код ИКПУ	Цена	Название владельца доли	ИНН или ПИНФЛ владельца доли
1	10	27.09.2021	Юмшоқ мебеллар тўплами (диван ва стуллар)	09401001017000000	1.0		Прикрепить

4.1. Порядок прикрепления информации о владельце доли в сформированном уставном капитале:

1. Выбрать опцию “Прикрепить”. Откроется окно ввода данных о владельце доли.
2. Ввести ПИНФЛ владельца.
3. Нажать кнопку “Сохранить”.



5. Расход товаров – в данном разделе осуществляется расход товара. Можно указать 6 видов операций по расходу имеющихся на складе товаров:

1. Расход на производство;
2. Перемещение со склада на склад;
3. Списание товаров;
4. Экспорт товаров;
5. Расход товаров для создания основных средств;
6. Расход товаров для списания основных средств.

Э-актив (Э-склад)

Главный - Услуги и сервисы - Э-актив (Э-склад)

Основной Приход товаров Таможня ЭФ **Расход товаров** Мои склады

Основные средства Уставный капитал Таможенные склады Мои товары

Источник расхода
Расход на производство

Расход на производство
С склада в склад
Списание
Экспорт товаров
Для создания основных средств
Списание основных средств

Номер документа: 1 Дата документа: 08.11.2021

Номер документа: 545454555 Дата документа: 15.09.2021

Номер	Номер документа	Товар	Единица измерения	Количество остатка	Цена одной единицы товара (сум)	Сумма количества	Сумма расхода (сум)	сумма НДС	Операции
1	00707001001015001	Бодринг Zuly Baraka Маринованный в томатном соусе, стеклянная банка 1,0 л. крышка твист	тонна	0	1		0		

5.1. При указании информации о расходе товаров необходимо:

1. Выбрать источник расхода.
2. Выбрать номер и дату документа.
3. Выбрать источник прихода, номер и дату документа.

После этого в нижней таблице автоматически сформируется информация о товаре или продукции.

4. В ней нужно указать количество расходуемого товара и сумму НДС.

5. Нажать кнопку “Сохранить”, после чего будут произведены операции по расходу товара.

Э-актив (Э-склад)

Главный - Услуги и сервисы - Э-актив (Э-склад)

Основной

Приход товаров

Таможня

ЭСФ

Расход товаров

Мои склады

Основные средства

Уставный капитал

Таможенные склады

Мои товары

Источник расхода
Расход на производство

Номер документа
1

Дата документа
08.11.2021

Источник приход
Приход товаров

Номер документа
5454545555

Дата документа
15.09.2021

	Источника	Номер документа	Дата документа	Источника	Номер документа	Дата документа	№	Код ИКПУ	Название товара	Единица измерения	Количество остатка	Цена одной единицы товара (сум)	Сумма количества	Сумма расхода (сум)	сумма НДС	Операции
	Расход на производство	1	08.11.2021	Приход товаров	5454545555	15.09.2021	1	00707001001015001	Бодринг Zuly Baraka Маринованный в томатном соусе, стеклянная банка 1,0 л. крышка твист	тонна	0	1		0		

Если вы в разделе «Приход товаров» вносили сведения о сырьевых материалах, предназначенных для производства, и это сырье теперь направляете на производство готовой продукции, тогда источником расхода необходимо указать «Расход на производство» и осуществить расход сырья в указанном порядке. А сведения о произведенной из него продукции снова внести в систему в разделе «Приход товаров», выбрав источником прихода – «Приход готовой продукции на склад».

Источник расхода Расход на производство	Номер документа 1020	Дата документа 11.01.2022
Источник приход Приход товаров	Номер документа 101012-17131380	

№	Код ИКПУ	Название товара	Единица измерения	Количество остатка	Цена одной единицы товара (сум)	Сумма количества	Сумма расхода (сум)	сумма НДС	Операции
1	03004334004000000	Нитроксалин - J01XX07	ШТ	2	500000				

Сохранить

6. Мои товары – в данном разделе необходимо выбрать метод списания товарно-материальных запасов.

Нужно указать применяемый метод оценки товарно-материальных запасов (AVECO, FIFO), предусмотренный законодательством Республики Узбекистан и Национальными стандартами бухгалтерского учета.

После выбора соответствующего метода, автоматически сформируется информация обо всех операциях, связанных с движением товарно-материальных ценностей.

Если субъектом предпринимательства не будет самостоятельно выбран метод списания, система автоматически будет использовать метод FIFO.

Э-актив (Э-склад)

Главный - Услуги и сервисы - Э-актив (Э-склад)

Основной Приход товаров Таможня ЭФ Расход товаров Мои склады

Основные средства Уставный капитал Таможенные склады Мои товары

Количество записей на странице 10

№	Код и название ИКПУ	Метод списания
1	00707001001025006 - Бодринг Столичный Маринованный, стеклянная банка 0,43 л. крышка твист	<input type="radio"/> Fifo <input checked="" type="radio"/> ABEKO
2	02710005002001001 - Ярим синтетик мотор мойи FORTEX OPTIMA 10W	<input checked="" type="radio"/> Fifo <input type="radio"/> ABEKO
3	02402001001003001 - Фильтрли сигаретлар Rothmans Rothmans Classic	<input type="radio"/> Fifo <input checked="" type="radio"/> ABEKO
4	08517006002000000 - Симсиз трубкали симли алоқа телефони	<input type="radio"/> Fifo <input checked="" type="radio"/> ABEKO
5	08528001001006088 - Телевизор Artel 32AH90G цвет Voilent	<input checked="" type="radio"/> Fifo <input type="radio"/> ABEKO
6	00711001001005001 - Консерваланган сабзавотлар Favorite Ассорти (огурцы и помидоры) Стеклянная банка 720 мл. крышка твист	<input checked="" type="radio"/> Fifo <input type="radio"/> ABEKO
7	09506012001000000 - Стол тенниси	<input checked="" type="radio"/> Fifo <input type="radio"/> ABEKO
8	00707001001015001 - Бодринг Zuly Вагака Маринованный в томатном соусе, стеклянная банка 1,0 л. крышка твист	<input checked="" type="radio"/> Fifo <input type="radio"/> ABEKO
9	08528001001006089 - Телевизор Artel 32AH90G цвет Moist	<input checked="" type="radio"/> Fifo <input type="radio"/> ABEKO

7. **Основной** – это главная страница, где отображается весь список оприходованных товаров и остаток доступных на складе товаров по ИКПУ.

Общее количество складов: 3

Всего товаров по ИКПУ

Остаток **Сумма**

32 599 543 449.1

Приход товаров на основе ЭСФ по ИКПУ

Остаток **Сумма**

6 394 615 507.0

Приход товаров на основе импорта по ИКПУ

Остаток **Сумма**

6 2 064 402.1

Приход товаров по ИКПУ ручного ввода

Остаток **Сумма**

20 202 863 540.0

Количество записей на странице

№	название	Код и название ИКПУ	Единица измерения	количество	Сумма	сумма НДС	Действия
1	Телевизор Artel 32AH90G цвет Moist	08528001001006089 - Телевизор Artel 32AH90G цвет Moist	дона	1	10 000.0		подробно
2	1. LUG-K-2(P/A) WALL LAMP - LUG-K-2(P/A) БРА настенная, 2 шт - вес: 7 кг 2. часть места 8.000	09405001002000000 - 1. LUG-K-2(P/A) WALL LAMP - LUG-K-2(P/A) БРА настенная, 2 шт - вес: 7 кг 2. часть места 8.000	1 дона	12	1 440 000.0		подробно
3	Samsung A32	08517001001000000 - Samsung A32	38	20	60 000 000.0		подробно
4	Боратлар ва уларнинг концентратлари	02528001001000000 - Боратлар ва уларнинг концентратлари	7	1	1 212.0	122	подробно

Таким образом, в данном рабочем окне можно просмотреть подробную информацию об истории операций, связанных с приходом товаров.

00707001001015001 - Бодринг Zuly Baraka Маринованный в томатном соусе, стеклянная банка 1,0 л. крышка твист буйича товарларнинг кирим тарихи

№	Кирим тури	хужжат рақами	хужжат санаси	Товар номи	Ўлчов бирлиги	Миқдори	Суммаси	Омбор
1	Товарлар кирими	10	09.09.2021	Бодринг Zuly Baraka Маринованный в томатном соусе, стеклянная банка 1,0 л. крышка твист	центнер	10	10.0	0

При выборе определенного склада в строке “Общее количество складов” откроется окно с перечнем хранящихся на нем товаров.

Э-актив (Э-склад)

Главный - Услуги и сервисы - Э-актив (Э-склад)

Основной
Приход товаров
Таможня
ЭСФ
Расход товаров
Мои склады

Основные средства
Уставный капитал
Таможенные склады
Мои товары

Всего товаров по ИКПУ

Остаток	Сумма
32	599 543 449.1

Приход товаров на основе ЭСФ по ИКПУ

Остаток	Сумма
6	394 615 507.0

Приход товаров на основе импорта по ИКПУ

Остаток	Сумма
6	2 064 402.1

Приход товаров на основе ручного ввода по ИКПУ

Остаток	Сумма
20	202 863 540.0

Общее количество складов: 3

сумма

На этой странице отображается информация о поступлениях товара на склад.

Общее количество складов: 3

сумма

Всего товаров по ИКПУ

Остаток	Сумма
6	8 861 213.0

Приход товаров на основе ЭСФ по ИКПУ

Остаток	Сумма
0	0

Приход товаров на основе импорта по ИКПУ

Остаток	Сумма
0	0

Приход товаров по ИКПУ ручного ввода

Остаток	Сумма
6	8 861 213.0

☰
Количество записей на странице

№	название	Код и название ИКПУ	Единица измерения	количество	Сумма	сумма НДС	Действия
1	Боратлар ва уларнинг концентратлари	02528001001000000 - Боратлар ва уларнинг концентратлари	7	1	1 212.0	122	подробно
2	Музлатилган товуқ гўшти Мираторг Товуқли классик наггетслар 300 грамм кути	00207002001001001 - Музлатилган товуқ гўшти Мираторг Товуқли классик наггетслар 300 грамм кути	дона/шт	50	750 000.0	550000	подробно
3	Телевизор	08528001001000000 - Телевизор	дона/шт	1	10 000.0	0	подробно

7.1. Приход товаров на основе ЭСФ по ИКПУ – возможность посмотреть остаток доступных на складе товаров или продукции по ИКПУ.

Э-актив (Э-склад)

Главный - Услуги и сервисы - Э-актив (Э-склад)

Основной
Приход товаров
Таможня
ЭСФ
Расход товаров
Мои склады

Основные средства
Уставный капитал
Таможенные склады
Мои товары

Общее количество складов: 0 сумма

Всего товаров по ИКПУ

Остаток
3559

Сумма
23 272 906 419 495.7

Приход товаров на основе ЭСФ по ИКПУ

Остаток
3559

Сумма
23 272 906 419 495.7

Выручка от импортных товаров по ИКПУ

Остаток	Сумма
0	0

Приход товаров по ИКПУ ручного ввода

Остаток	Сумма
0	0

Количество записей на странице 10

№	название	Код и название ИКПУ	Единица измерения	количество	Сумма	Действия
1	52049178 COVER ASM-I/P OTR TR(RH)	087140010010000000 - 52049178 COVER ASM-I/P OTR TR(RH)	1	10012	61 511 225.0	подробная

7.2. Приход импортных товаров по ИКПУ – возможность посмотреть остаток доступных на складе товаров или продукции по ИКПУ.

Э-актив (Э-склад)

Главный - Услуги и сервисы - Э-актив (Э-склад)

[Основной](#)
[Приход товаров](#)
[Таможня](#)
[ЭСФ](#)
[Расход товаров](#)
[Мои склады](#)

[Основные средства](#)
[Уставный капитал](#)
[Таможенные склады](#)
[Мои товары](#)

Общее количество складов: 1

Всего товаров по ИКПУ

Остаток	Сумма
10	1 284 219.0

Приход товаров на основе ЭСФ по ИКПУ

Остаток	Сумма
2	1 254 930.0

Выручка от импортных товаров по ИКПУ

Остаток	Сумма
0	0

Приход товаров по ИКПУ ручного ввода

Остаток	Сумма
8	29 289.0

7.3. Приход товаров по ИКПУ вручную - возможность посмотреть остаток доступных на складе товаров или продукции по ИКПУ.

Э-актив (Э-склад)

Главный - Услуги и сервисы - Э-актив (Э-склад)

[Основной](#)
[Приход товаров](#)
[Таможня](#)
[ЭСФ](#)
[Расход товаров](#)
[Мои склады](#)

[Основные средства](#)
[Уставный капитал](#)
[Таможенные склады](#)
[Мои товары](#)

Общее количество складов: 1

Всего товаров по ИКПУ

Остаток	Сумма
10	1 284 219.0

Приход товаров на основе ЭСФ по ИКПУ

Остаток	Сумма
2	1 254 930.0

Выручка от импортных товаров по ИКПУ

Остаток	Сумма
0	0

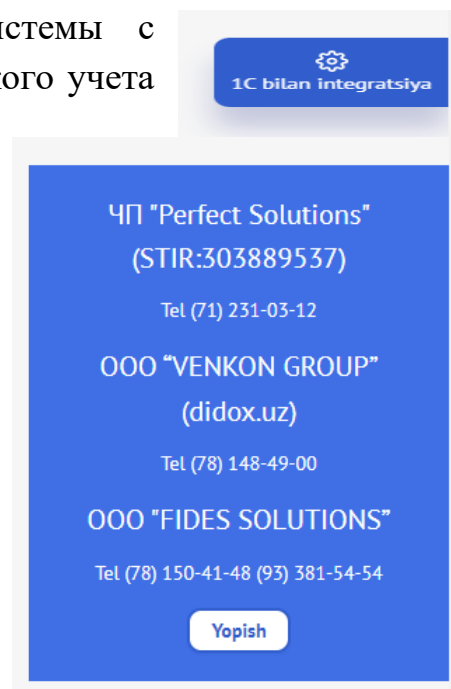
Приход товаров по ИКПУ ручного ввода

Остаток	Сумма
8	29 289.0

Количество записей на странице

№	название	Код и название ИКПУ	Единица измерения	количество	Сумма	Действия
1	Телевизор Artel 32AH90G цвет Moist	08528001001006089 - Телевизор Artel 32AH90G цвет Moist	дона	1	10 000.0	подробная

8. **Интеграция** - продолжается интеграция системы с автоматизированными программами бухгалтерского учета (1С, SAP и др.). На данный момент системными интеграторами “Perfect Solutions” и “Venkon Group” полностью завершена интеграция системы “Е-aktiv” с программным продуктом 1С. Данная интеграция позволит автоматически загружать данные в информационную систему “Е-aktiv” и тем самым эффективно использовать трудовые и временные ресурсы.



Заключительная часть

В информационной системе обязательно отражать все операции, связанные с учетом основных средств, нематериальных активов и товарно-материальных ресурсов, а также с формированием и уменьшением уставного капитала.

С 1 января 2022 года использование информационной системы предусмотрено для плательщиков НДС и юридических лиц, в уставном капитале которых доля государства составляет более 50%, а с 1 января 2023 года - для всех хозяйствующих субъектов.

В данный момент осуществляется поэтапная интеграция данной информационной системы с другими программными продуктами (1С, SAP, FedEx).

Кроме этого, система и дальше совершенствуется на основе поступающих предложений.